



TÜREN

AKZENTE DER ARCHITEKTUR
2022/23

Internorm®

ALTERNATIVE
WÄRMEN WAHR.



INSPIRATION

Beschreibung
Kombinierbarkeit
Technik-Übersicht

MEHR DESIGN

Linie F
Linie V

MEHR LICHT

Linie P
Linie D
Linie G

MEHR TRADITION

Linie A
Linie S

FLEXIBLE KOMBINATION

GESTALTUNG

SICHERHEIT & MONTAGE

NEBENEINGANGSTÜRE

UNTERNEHMEN

Wir bieten Ihnen
Werke
Garantien
Customer Care
Zertifizierungen



WAUSE IST
WART, ES IST
Gefühl.

Der Tausch der H...
 der Unterstützung...
 Internorm-Vertrieb...
 reibungslos funk...
 schätzen wir und...
 100%ig weiteremp...

Lisa Sperrer



... bei ...

LISA UND CHRISTIAN

...che Mutter und DIY-Bloggerin hat sich gemeinsam
 ...nlichen Wohntraum erfüllt. Den Traum vom eigenen
 ...en vier Wände so gestalten zu können, wie man es
 ...aufen ein 40 Jahre altes Haus, das sie mit viel Herz-
 ...zum Detail ist dabei nicht zu übersehen. Natürliche
 ...n und einzigartige Möbelstücke mit Geschichte ver-
 ...persönliches Flair.

...ws von Familie Sperrer sticht sofort die große Haus-
 ...ingangsbereich ist freundlich und hell gestaltet und
 ...perfekte Visitenkarte für das Traumhaus.

...ws aus den 70ern war zuerst nicht geplant. „Wir hat-
 ...ie eines Neubaus fertig. Dann haben wir aber diese...

EINE TÜR – SO INDIVIDUELL WIE SIE!

JEDE INTERNORM-
HAUSEINGANGSTÜR IST EINE
MASSANFERTIGUNG UND
WIRD GENAU NACH IHREN
WÜNSCHEN HERGESTELLT.

Als kleine Entscheidungshilfe haben wir in diesem Türenbuch verschiedenste Modelle und Ausführungen dargestellt. Die Zusammensetzung der Tür finden Sie immer in der Beschreibung darunter. Egal für welches Türmodell und Material Sie sich entscheiden, die Vielzahl an Gestaltungsmöglichkeiten lässt nahezu keine Wünsche offen. Mit den unterschiedlichsten Farben, Griffen und Gläsern verleihen Sie Ihrer Hauseingangstür Ihre persönliche Note – passend zum Stil Ihres Hauses.

Die dargestellten Türen zeigen natürlich nur eine geringe Bandbreite an Möglichkeiten. Nutzen Sie auch unseren **Online-Türendesigner** auf unserer Website, um Ihre ganz individuelle Tür zu erstellen, oder lassen Sie sich von unseren **Internorm 1st window partnern** beraten.



Holzoberflächen
(siehe Seite 96/97)

aus unserer Farb-
und Materialpalette
(siehe Seite 96/97)



AT 540

AT 530

AT 520

AT 510

AT 500

HT 410

HT 400

De

DIE KUNST KOMBINIEREN

UNZÄHLIGE
IN FARBE UND

Mit Möbeln, Böden oder auch
denen Farben oder Materialien k
stil – elegant, klassisch traditionell
Haustüren spielen bei der Gestalt
Nebenrolle mehr. Denn mit den un
und –farben unserer Produkte r
persönliche und stimmun



Bereits der Eingangsbereich vermittelt erste Eindrücke und verrät so
Bewohner eines Hauses.

FARBWIE
Unser umfangreiches
Farben und
finden Sie z

WÄNDLICH



FACETTENREICH

Egal ob Aluminium-Tür oder Holz-Aluminium-Tür – von außen sehen beide gleich aus. An der Innenseite können Sie sich für das Material entscheiden, welches Sie bevorzugen. Ab Seite 96 – 97

INNEN





FARBEN UND MATERIALIEN

Gestalten Sie Ihre Tür
Farben und Materialien

ERN


das Türblatt gefräst
weil sandgestrahlt werden.

TATEN


AI 540




AI 530




AI 520



AI 510



AI 500








HI 410



HI 40



	Aluminium	Innen und Außen flächenbündig	Aluminium	Innen und Außen flächenbündig	Holz-Aluminium	Innen und Außen flächenbündig
	U _b bis 0,78	U _b bis 0,75	U _b bis 0,81	U _b bis 0,98	U _b bis 0,91	U _b bis 0,58
	bis 35	bis 34	bis 32	bis 38	bis 40	bis 34
	bis RC2	bis RC2	bis RC2	bis RC2	bis RC3	bis RC2
	Mehrfach-Verriegelung	Mehrfach-Verriegelung	Mehrfach-Verriegelung	Mehrfach-Verriegelung	Mehrfach-Verriegelung	Mehrfach-Verriegelung
	93	93	93	93	93	121
	3	3	3	3	3	3
	thermisch getrennt	thermisch getrennt	thermisch getrennt	thermisch getrennt	thermisch getrennt	thermisch getrennt
	3-Kammer-Rahmenprofil Schaumisolierkern	3-Kammer-Rahmenprofil Schaumisolierkern	3-Kammer-Rahmenprofil Schaumisolierkern	3-Kammer-Rahmenprofil Isolierglaskern	3-Kammer-Rahmenprofil Schaumisolierkern	Thermoschaum-Isolierung

MEHR

EIN

EXTRAVAGANZ



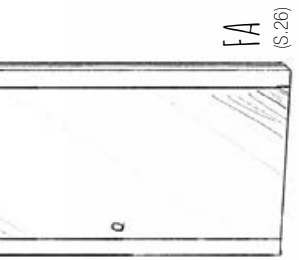
Desi
als auc

bereich zu etw
Designertüren bester
Extravaganz. Das bew
eleganz in eine klar

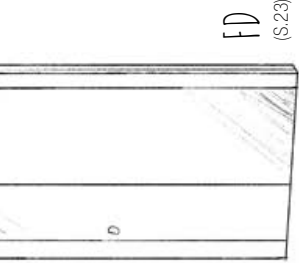
- Linie F – vollflächig
- Linie V – modern &

HIG & GERADLINIG

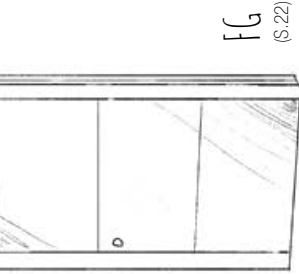
chigen Türblatt verhindern ungewollte Einblicke in Ihr
ingesetzten Fräsungen und Lisenen, aber auch mit
elassenen Griffen, schaffen Sie einen wirkungsvollen
gsbereich, bei bewusst reduziertem Design.



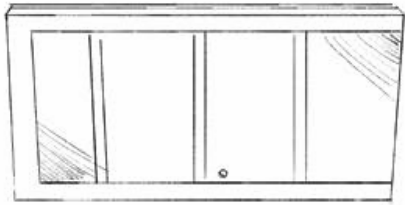
FA (S.26)



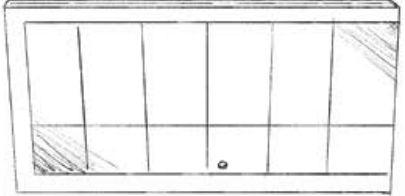
FD (S.23)




FG (S.22)



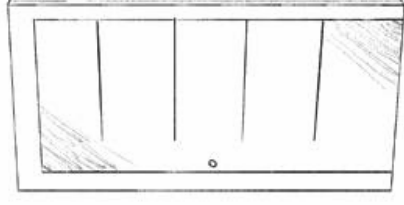
FJ (S.22)



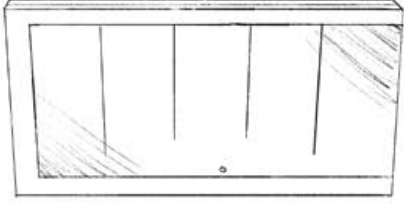
FO (S.23)



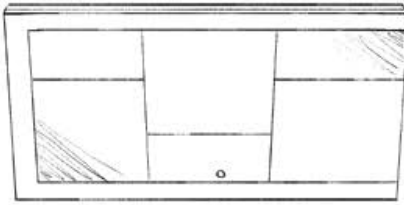
FP (S.24)



FR (S.26)



FS (S.25)



FT (S.25)



! Hinweis
QR-Code scannen
erfahren, welche Tür
mit welchen Oberfl
kombinierbar s

Echtholz in Allholoptik – je
Tür ein Unikat.



FD

Farbe: Rahmen HM716,
Flügel SD10, HM716
Griff: RGS05
Sonderglas: Dark Grey
Bestellnr: F0002

AT 540 AT 530 AT 520 AT 500 HT 410 HT 400



FO

Farbe: HFM05
Griff: RGS01
Ziersockel: Aluinox 20mm
Bestellnr: F0005

AT 540 AT 530 AT 520 AT 500 HT 410 HT 400



FJ

Farbe: Rahmen RAL 9005,
Flügel SD05 Art-Corten
Griff: KGS04
Zierteile: Lisenen
Bestellnr: F0004

AT 540 AT 530 AT 520 AT 500 HT 410 HT 400



520 AT 500 HT 410 HT 400

Sowohl schwarze als auch edelstahlfarbene Lisenen
verleihen der Tür eine ganz besondere Optik.



FU

Farbe: Rahmen HM716,
Flügel HM712
Griff: SG13
Ziertelle: F0010
Bestellnr.: F0010

AT 500 HT 410 HT 400

AT 540 AT 630 AT 520 AT 500



FT

Farbe: Rahmen RAL9005,
Flügel SD09 Art-Carrara
Griff: SG17 schwarz
Ziertelle: Lisenen
Bestellnr.: F0009

AT 540 AT 630 AT 520 AT 500



FS

Farbe: HFM04
Griff: GSI40
Ziertelle: Lisenen
Bestellnr.: F0008

AT 540 AT 630 AT 520 AT 500 HT 410



TRENDSSETTER

Unsere Türen der „Art“-Kategorie sind nicht nur ein echter Hingucker, sondern auch jede für sich ein Unikat. Jede einzelne Tür verfügt über eine individuelle Oberfläche. In Kombination mit Lisenen oder Seitenteilen wird jede dieser Türen zum absoluten Style-Element.



FA


Farbe: Rahmen RAL 9005,
Flügel SD07 Art-Stone
Griff: KGS04
Bestellnr.: F0001

005,
alt
:

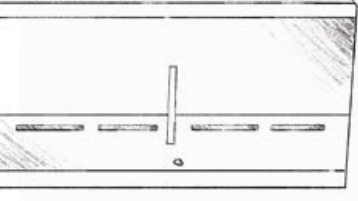
- AT 540
- AT 530
- AT 520
- AT 510
- AT 500
- HT 410
- HT 400

VISIONÄR

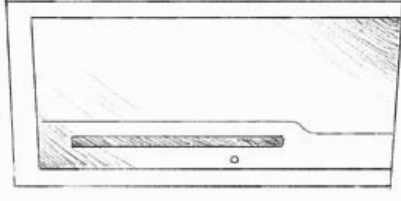
mit maximaler Qualität kombiniert und realisieren
ähnliche Vision von anspruchsvollem und modernem
in Designer-Türen vereinen Eleganz mit Ausdruckskraft
affinierten Details.




VD
(S.32)



VN
(S.30)



VP
(S.32)



! Hinweis
QR-Code scannen und
erfahren, welche Türmodelle
mit welchen Oberflächen
kombinierbar sind.



” Man soll jedes
man sein Haus
dieses besondere
von Zuhause sein
Denis Vesel | Founder



VG
Farbe: Rahmen RAL 9005,
Flügel SD10 Altholzoptik
Griff: GKVW schwarz
Bestellnr: V0003
AT 540 AT 530

Raffiniert positionierte Glaseinleger verleihen
dieser Tür eine elegante Note.



VN
Farbe: Rahmen HM712
Flügel HM712, RAL9005
Griff: GPP60
Glas: Satinato weiß
Bestellnr: V0002





Für mich als Designer
Haustüre eines der
besten Gestaltungs



VP

Farbe: Rahmen RAL 9005,
Flügel SD03 Art-Beton, RAL9005
Griff: GSIV schwarz
Bestellnr.: V0004

AT 540 | **AT 530**





Design trifft zeitlose Eleganz

Eine neue Dimension von Design – das hat Designer Denis Vesel mit den neuen Haustüren von Internorm geschaffen. Mit der Gestaltung der neuen Tür hat er seine Vision von zeitloser Exzellenz umgesetzt und von der Idee über die erste Skizze bis zum fertigen Produkt eine beeindruckende Optik geschaffen: „Meine Bestrebung war es, eine neue Dimension von Design zu kreieren, welche die Menschen begeistert. Die Optik der Tür soll sich natürlich anfühlen, inspirieren und den Eingang zu etwas Besonderem machen!“

Die fein abgestimmte Optik und der besondere Sinn für Details machen diese High-End-Türen einzigartig. Trotz der schlichten Formen schafft Denis Vesel eine besondere Raffinesse, die gleichermaßen elegant als auch aufregend wirkt. Mit den vielen Gestaltungsmöglichkeiten durch die Auswahl an verschiedenen Farben oder Oberflächen, geht der individuelle Wohnraum mit diesen Türen in Erfüllung. „Man soll jedes Mal, wenn man sein Haus betritt, dieses besondere Gefühl von Zuhause spüren. Für mich war es wichtig, das Design der Haustüren in vollem Umfang auf die Menschen auszurichten und nicht nur bloß eine Tür, sondern ein aufregendes Designelement zu schaffen“, so der Designer. „In Zusammenarbeit mit Internorm entstand so eine Tür, mit hohem Sicherheitsstandard und beeindruckender Qualität, verbunden mit vollkommenem Design – stark, klar und natürlich.“



„Vision der Gestaltung trifft zeitlose Exzellenz zu“

Türendesigner



MEHR

HELL
LICHT



re-
dividue
gleichzeitig

Innenraum und somit b
genehme Atmosphäre.

Ob punktuelle Akzente
wir bei Internorm wissen
für Sie perfekten Haus
die richtige Wahl ist so
bei möchten wir Sie be
unterschiedliche Glasm
durch ihre Vielfältigkeit
lassen.

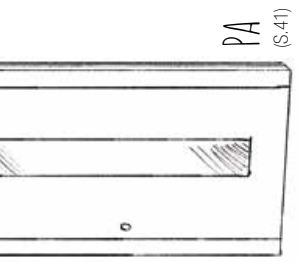
- Linie P – ausgew
- Linie D – dezent &
- Linie G – prägnan



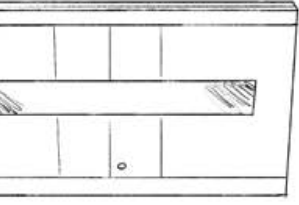
GEN & STRUKTURIERT

Die Modellreihe besteht durch Klarheit
 über die durchgängigen Glasausschnitte
 in einer Positionierung
 bevorzugt, die Positionierung
 seitlich gewählt werden.

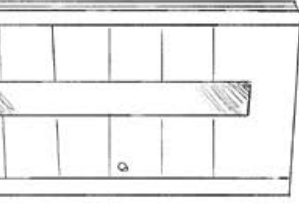
Sie die Möglichkeit, durch Lisenen oder
 die Darstellung Ihrer Haustüre weiter zu



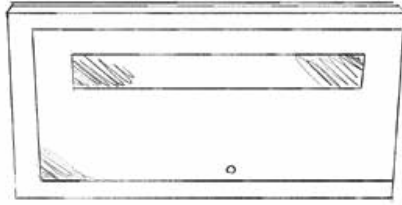
PA (S.41)



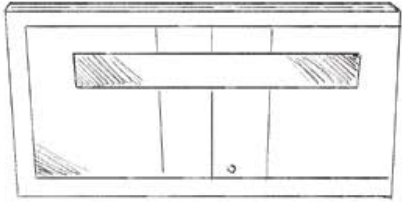
PD (S.44)



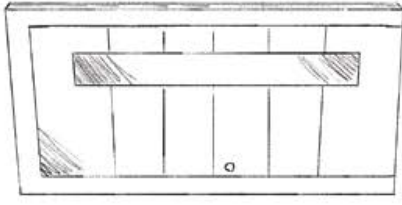
PE (S.47)



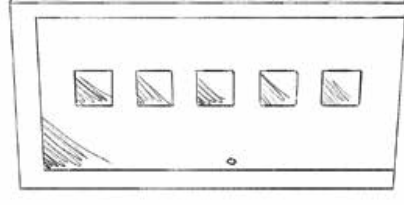
PG (S.40)



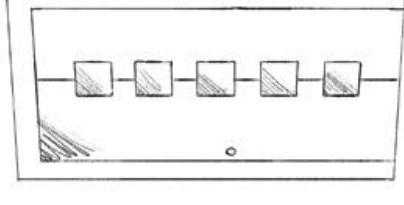
PJ (S.42)



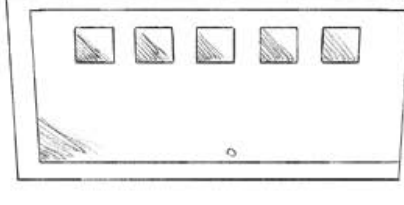
PK (S.43)



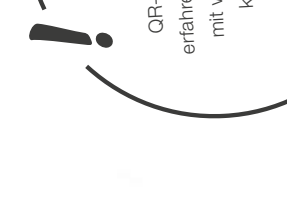
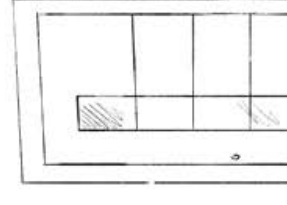
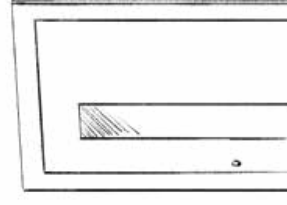
PM (S.40)



PN (S.45)





PP (S.43)



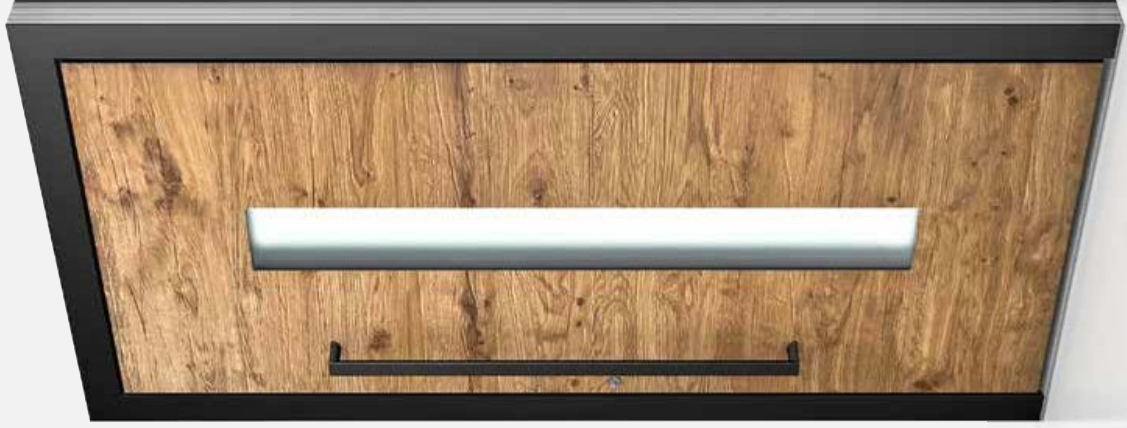
! Hinweis
 QR-Code scannen
 erfahren, welche Türen
 mit welchen Oberflächen
 kombinierbar sind

sind Haustüren mit einer auße-
ramik-Oberfläche. Die Türen werden
lickfang und passen zu jedem



PM

Farbe: Rahmen RAL9005,
Flügel SD07 Art-Stone
Griff: KGS05
Glas: Satinato weiß
Bestellnr: P0007



PA

Farbe: Rahmen RAL9005,
Flügel SD10 Altholzoptik
Griff: HGS01 schwarz
Glas: Satinato weiß
Bestellnr: P0001



PS

Farbe: HM817
Griff: GSO3 schwarz
Motivglas: MP43FE
Bestellnr: P0012

AT 540

AT 530

AT 520

AT 500

HT 410

HT 400



PJ

Farbe: HF13
Griff: KGS03
Glas: Satinato weiß
Bestellnr: P0005


AT 540 AT 530 AT 520 AT 500 HT 410 HT 400



PK

Farbe: M916
Griff: RGS03
Glas: Satinato weiß
Bestellnr: P0006

AT 540 AT 530 AT 520 AT 500 HT 410 HT 400



PP

Farbe: HF112
Griff: RGS05
Glas: Satinato weiß
Bestellnr: P0009

AT 540 AT 530 AT 520 AT 500 HT 500 H



PD


Farbe: HM906
Flügel: GS103
Glas: Satinato weiß
Bestellnr.: P0002

AT 540 | AT 550 | AT 520 | AT 500 | HT 410 | HT 400



PN

Farbe: Rahmen HM907,
Flügel HM907, M916
Griff: GKV03
Glas: Satinato weiß
Aluoxglfassung
Bestellnr.: P0008



PQ

Farbe: Rahmen HM721,
Flügel HM721, HM907
Griff: SG18
Glas: Satinato weiß
Bestellnr.: P0010

AT 540 | AT 530 | AT 520 | HT 410



PE

Farbe: HM716
Griff: EGS01
Glas: Satinato weiß
Bestellnr.: P0003

AT 540 | AT 530 | AT 520 | AT 500 | HT 410 | HT 400



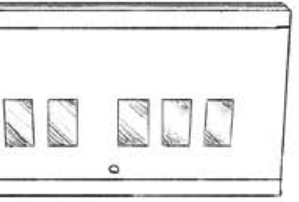
PR

Farbe: HM716
Griff: RGS02
Glas: Satinato weiß
Bestellnr.: P0011

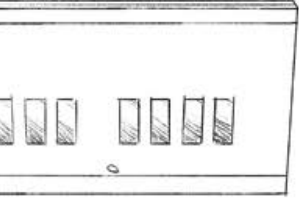
AT 540 | AT 530 | AT 520 | AT 510

ELEGANT

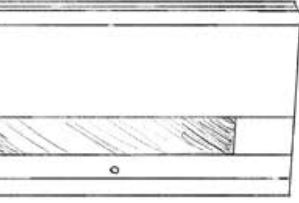
Modelle-Reihe legt den Fokus auf dezente, Mitte in einer wohl dosierten Ausführung, minimale Ausschnitte dominieren das Design. Ihre persönliche Note durch den Einsatz von Materialien wird durch zusätzlich unterstrichen



DA (S.53)



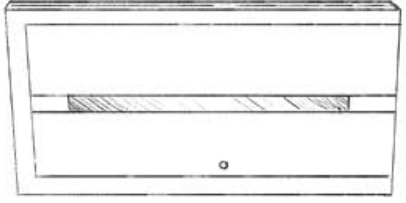
DB (S.52)



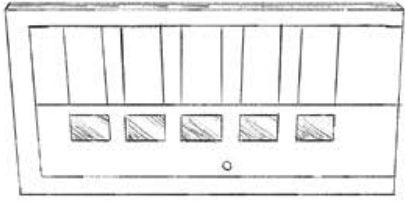
DD (S.51)



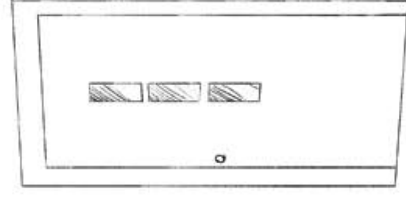
DG (S.50)



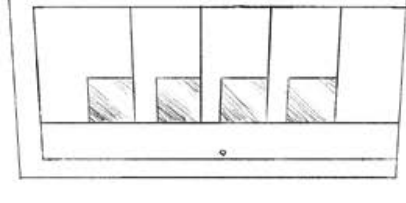
DH (S.54)




DM (S.52)




DP (S.51)



DR (S.54)



! Hinweis
QR-Code scannen, um mehr erfahren, welche Kombinationen möglich sind.
QR-Code scannen, um mehr erfahren, welche Kombinationen möglich sind.





DG

Farbe: Rahmen RAL9005
Flügel HM704
Griff: SG17
Glas: Satinato weiß,
Alunoxglasfassung
Ziersockel: Alunox 20mm



DD

Farbe: HM716
Griff: GOK60
Glas: Satinato weiß
Ziersockel: Lisenen
Ziersockel: Alunox 20mm
Bestellnr.: D0003



DP

Farbe: RAL5010
Griff: GD25
Glas: Satinato weiß
Bestellnr.: D0007

AT 520 **AT 500** **HT 400**



DA

Farbe: HDS08
Griff: HS40
Glas: Satinato weiß
Bestellnr.: D0001

AT 540 | AT 530 | AT 520 | AT 510 | AT 500 | HT 410 | HT 400



DB

Farbe: Rahmen HM721,
Flügel SD05 Art-Corten
Griff: KGS01
Glas: Satinato weiß
Bestellnr.: D0002

AT 540 | AT 530 | AT 520 | AT 510 | AT 500 | HT 410 | HT 400



AT 500 | HT 410 | HT 400

Bei Auswahl eines schwarzen Griffes kann auch die Rosette in schwarz definiert werden.

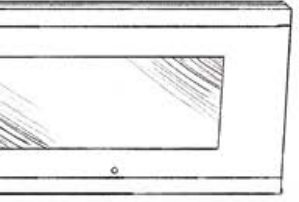


DR

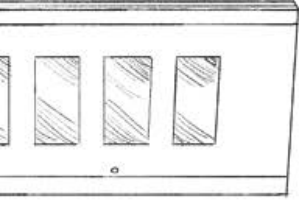
Farbe: Rahmen RAL 9005,
Flügel SD10 Altholzoptik
Griff: HGS03 schwarz
Ziertelle: Lisenen
Glas: Satinato weiß
Bestellnr.: D0008



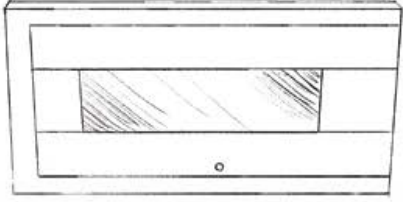
Palette der Modelle mit Glasausschnitt
die, die den Blick ganz deutlich auf prä-
genkt. Zusätzlich können, je nach Modell
oder Spurräsungen gewählt werden.



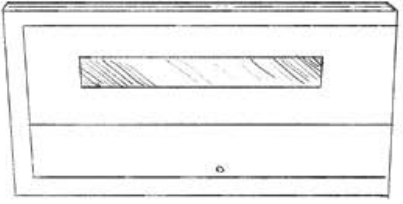
GA
(S. 58)



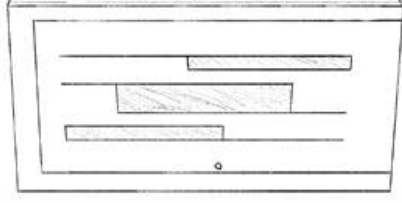
GD
(S. 58)



GG
(S. 60)



GJ
(S. 59)



GL
(S. 60)

! Hinweis
QR-Code scannen u
erfahren, welche Türmo
mit welchen Oberfläch
kombinierbar sind





GJ

Farbe: Rahmen HF735,
Flügel HF735, HF716
Griff: SG13
Glas: Satinato weiß
Ziersockel: Alunox 80mm
Bestellnr.: G0004



GD

Farbe: HFM05
Griff: KGS04
Glas: Satinato weiß
Ziersockel: Alunox 80mm
Bestellnr.: G0002





GL

Farbe: HM819
Griff: KGS04
Glas: Satinato weiß
Bestellnr: G0005

AT 540 | AT 530 | AT 520 | AT 500



HT 500 | HT 410 | HT 400

MEHR TR

KLASSI



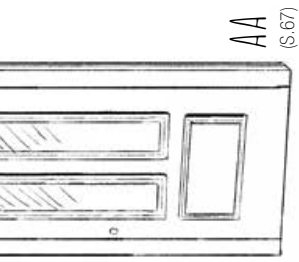
Tradition nicht
in unserer Ges
auch in unserem Wo
widmet Internorm die
gleich zwei Linien, aus
len können.

- Linie A – tradition
- Linie S – extravagan

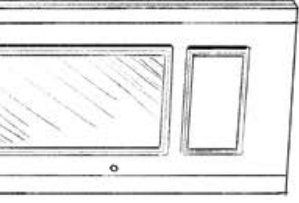


ELL & KLASSISCH

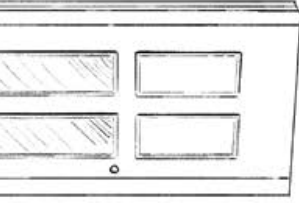
edien die Nachfrage nach traditionellem
 kt stehen Zierelemente samt auffälliger
 enform oder auch mit Rundbogen, gerne
 nmenten.



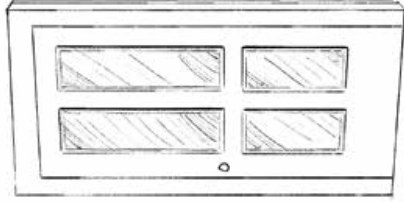
AA (S.67)



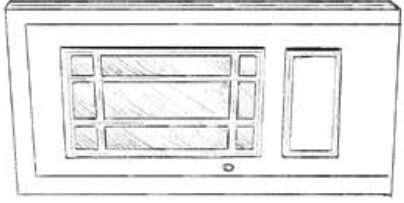
AD (S.71)



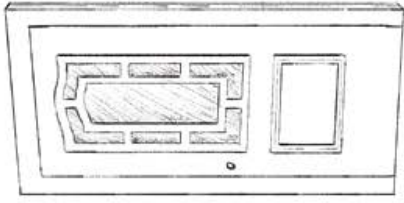
AG (S.67)



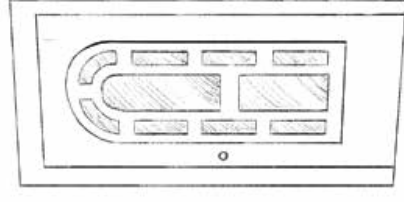
AH (S.69)



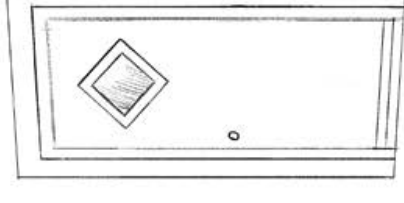
AI (S.69)



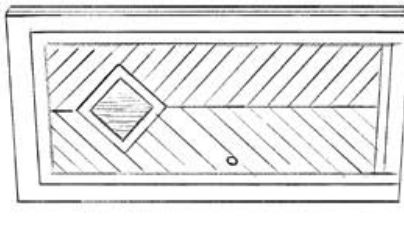
AJ (S.66)



AM (S.66)




AP (S.70)



AR (S.70)

! Hinweis
 QR-Code scannen und
 erfahren, welche Türmodelle
 mit welchen Oberflächen
 kombinierbar sind.



GLASRAHMEN

Speziell für Ihr traditionelles Zuhause bieten wir Ihnen Türen mit stark profilierten Glasrahmen. Diese können farblich unabhängig zum Türblatt gestaltet werden.



AJ

Farbe: HFM04

Griff: GD20

Glas: D41E

Bestellnr.: A0006

AT 520 AT 500



AA

Farbe: HDS08

Griff: HS10

Glas: Satinato weiß

Bestellnr.: A0001

AT 530 AT 520

AT 500

HT 400



AG

Farbe: Rahmen HF113,

Flügel HF113, M916

Griff: HS40

Glas: Satinato weiß

Bestellnr.: A0003

AT 530

AT 520

AT 500

HT 400



AI
Farbe: M916
Griff: HS40
Glas: Satinato weiß
Bestellnr.: A0005

AT 520 AT 500



AH
Farbe: M916
Griff: HS10
Glas: Satinato weiß
Bestellnr.: A0004


AT 530 AT 520 AT 500 HT 400



AD

Farbe: Rahmen HM605,
Flügel M916, HM605
Griff: RGS02
Glas: Satinato weiß
Bestellnr.: A0002

AT 530 AT 520 AT 500 HT 400



AP

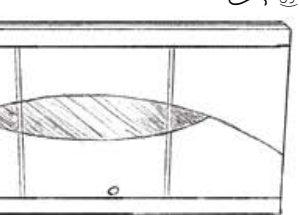
Farbe: HM605, M916
Griff: RSS01
Glas: Satinato weiß
Bestellnr.: A0008

AT 520 AT 500

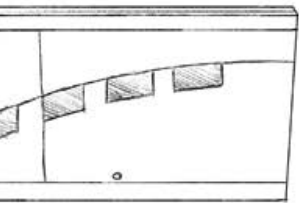


ANT & ZEITLOS

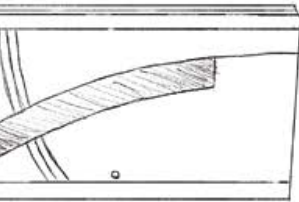
tionelle Optik stehen hier im Vorder-
 platz von Spezial-, Design- oder Motiv-
 zente zu setzen, die gleichermaßen
 nlich erscheinen.



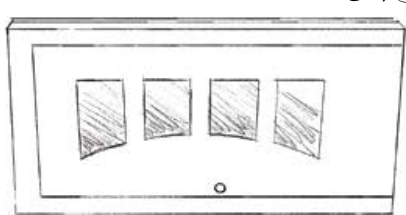
SA (S.74)



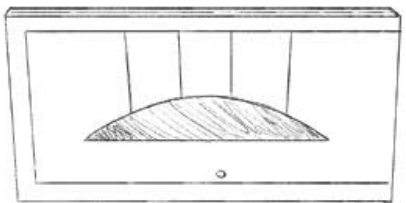
SD (S.75)



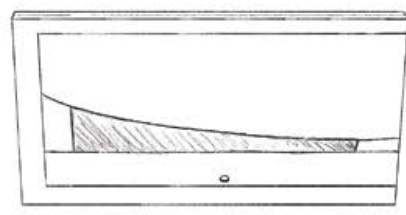
SG (S.74)



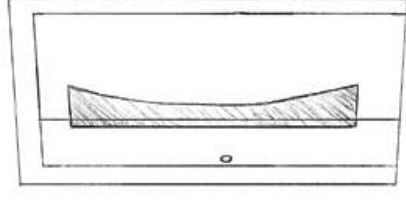
SJ (S.75)



SL (S.77)



SN (S.76)



SP (S.76)

! Hinweis
 QR-Code scannen
 erfahren, welche Tür
 mit welchen Oberfl.
 kombinierbar ist





SA

Farbe: HFM05
Griff: HS30
Glas: Satinato weiß
Ziersockel: Alunox 80mm
Bestellnr.: S0001

AT 500 AT 500



SJ

Farbe: HFM22
Griff: RSS03
Glas: Satinato weiß
Bestellnr.: S0004

AT 520 AT 510 AT 500



SD

Farbe: HDS07
Griff: GPR60
Glas: Satinato weiß
Ziersockel: Alunox 20mm
Bestellnr.: S0002

AT 520 AT 500



Details zu Motivgläsern
finden Sie auf Seite 94



SL

Farbe: RAL6004
Griff: HGS03
Motivglas: MS42FE,
Seitenteil MP42SE
Bestellnr.: S0006



SN

Farbe: M916
Griff: GKV04
Glas: Satinato weiß
Bestellnr.: S0006

AT 520 AT 500






Zuhause bei ...

KATHARINA UND MARIO

Designhaus mit Wohlfühl-Atmosphäre

„Heimkommen, sich wohlfühlen, vom Alltag erholen – das waren die Anforderungen an unser neues Zuhause“, erinnert sich Mario, der erst kürzlich mit seiner Frau Katharina in ihr neues Traumhaus eingezogen ist. Eine schlichte und zeitlose Architektur in modernem Design war ihnen beim Neubau sehr wichtig. Dabei spielte auch die Haustür eine große Rolle. Denn auch das Tür-Design sollte zum Baustil passen. In ersten Gesprächen mit dem Architekturbüro Haas Architektur ZT GmbH wurden Entwürfe entwickelt, die Raumaufteilung festgelegt und auch die Position sowie die Größe der perfekten Haustür definiert. Die Farben der Tür, sowohl an der Innen- als auch an der Außenseite, wurden gezielt gewählt, um den offenen und hellen Wohnstil zu unterstreichen. Diese sorgfältige Abstimmung bietet eine harmonische Atmosphäre und Gewährleistung.



”

Wir wollten nicht nur qualitativ hochwertige Lösungen finden, sondern auch eine Atmosphäre schaffen, die zu uns passt.

Katharina und Mario

einzelnen Linien bereits sehr individuell gestaltbar, so sind der Phantasie bei diesen Türen kaum Grenzen, Sprossen oder ein Mix daraus – hier gelingt ein Maximum an Flexibilität, damit Sie auch genau die stellen. Ihr Internorm Vertriebspartner berät Sie gerne über die vielfältigen Möglichkeiten.



DELL



KÄMPFERMODELL

Farbe: HM704
Griff: RSS06
Glas: Satinato weiß
Bestellnr.: X0003

AT 500



KÄMPFERMODELL

Farbe: HM716
Griff: HS50
Glas: Satinato weiß
Sprossen: 97mm
Bestellnr.: X0002

AT 500



KÄMPFERMODELL

Farbe: HM819
Griff: EGS01
Motivglas: MKR32E
Bestellnr.: X0004

AT 500



MOTIVGLASMODELL

Farbe: Rahmen HM716
Griff: EGS01
Motivglas: Flügel MF22FE,
Seitenfell MF22SE
Bestellnr: X0007

AT500



SPROSSENMODELL

Farbe: HM722
Griff: HS30
Glas: Satinato weiß
Sprossen: 60mm / 40mm
Bestellnr: X0006



ELL

INDIVI GEST

UNZÄHLIGE M

Jede Internorm
selbstverständ
Variationen gestalte
Auswahl, wie Sie Ihre

Nutzen Sie auch unseren **Onlin**
Website, um Ihre ganz persönlich
Sie sich von unseren **Internorm 1**



was mehr Glamour – beide Ausführungen versprühen besonderen Charme auf ihre eigene Art
- zurückhaltenden Nutfräsungen fügen sich perfekt in das Design der Haustür. Lisenen aus
zig) oder Edelstahl (erhaben) schaffen Glanzpunkte. Die schwarzen Lisenen, die flächenbündig als
ilich sind, erzeugen einen effektvollen Kontrast.



2-fach-Lisene



LISENEN
Diese sind wahlweise flächen-
bündig oder erhaben in der
Ausführung edelstahlfarben
oder schwarz erhältlich.

LISENEN

Das jeweilige Zierelement wird
durch den Einsatz von
Lisenen besonders betont.



SCHALENGRIFFE

Sind aufgesetzt und flächenbündig möglich.
Bei AT500 und AT520 nur aufgesetzt möglich.



SG16
Schalengriff, 430x100
Edelstahl
AT500, AT520, AT530, AT540, HT400, HT410



SG13
Schalengriff, 220x125
Edelstahl
AT500, AT520, AT530,
AT540, HT400, HT410



SG17
Schalengriff, 110x500
Edelstahl, schwarz
AT500, AT520, AT530,
AT540, HT400, HT410

LED-Beleuchtung bei
AT530 und AT540
möglich (Abb. S. 98)

SG18
Schalengriff, 110x1400
Edelstahl
AT500, AT520, AT530,
AT540, HT400, HT410

LED-Beleuchtung bei
AT530 und AT540
möglich (Abb. S. 98)



HGS01
Halbrunde
Griffstange
40x1000
2 Stützen

HGS02
40x1200
2 Stützen

HGS03
40x1400
2 Stützen

HGS04
40x1600
2 Stützen

Edelstahl,
schwarz
AT500,
AT520,
AT530,
AT540,
HT400,
HT410



KGS01A
für ekey-dLine
Kantige Griffstange
40x1000
2 Stützen

KGS05A
für ekey-dLine
Kantige Griffstange
40x1800
3 Stützen

Edelstahl
AT530, AT540,
HT400, HT410



KGS01
Kantige
Griffstange
40x1000
2 Stützen

KGS02
40x1200
2 Stützen

KGS03
40x1400
2 Stützen

KGS04
40x1600
2 Stützen

KGS05
40x1800
3 Stützen

KGS06
40x2000
3 Stützen

Edelstahl, schwarz
AT500, AT510,
AT520, AT530,
AT540, HT400,
HT410

KGS01L
(ohne Abb.)
40x1000

2 Stützen mit
integrierter LED-
Beleuchtung

KGS03L
(ohne Abb.)
40x1400

2 Stützen mit
integrierter LED-
Beleuchtung

Edelstahl
AT530, AT540,
HT400, HT410



RGS01
Runde
Griffstange
Ø 30
Höhe 1000
2 Stützen

RGS02
Höhe 1200
2 Stützen

RGS03
Höhe 1400
2 Stützen

RGS04
Höhe 1600
3 Stützen

RGS05
Höhe 1800
3 Stützen

RGS06
Höhe 2000
3 Stützen

Edelstahl
AT500,
AT510,
AT520,
AT530,
AT540,
HT400,
HT410



GSIV
Integrierte Griffstange


GS14
400x59

GS101
1000x59

GS102
1200x59

GS103
1400x59

GSIV
Länge variabel



GKW01
Quadratische
Griffstange mit
geraden Enden
30x1000

GKW02
30x1200

GKW03
30x1400

GKW04
30x1600

Edelstahl,
schwarz
AT500,
AT520,
AT530,
AT540,
HT400,
HT410

RSS01
Runde Griffstange
mit schrägen
Stützen
Ø 32
Höhe 1000
2 Stützen

RSS02
Höhe 1200
2 Stützen

RSS03
Höhe 1400
2 Stützen


RSS04
Höhe 1600
3 Stützen

RSS05
Höhe 1800
3 Stützen



GOK60
Griffstange
Höhe 600
2 Stützen

Edelstahl
AT500, AT520, AT530, AT540, HT400, HT410



GKV60
Griffstange
Höhe 600
2 Stützen

Edelstahl, schwarz
AT500, AT520, AT530, AT540, HT400, HT410



GPR60
Griffstange
Höhe 600
2 Stützen

GPR60L
für ekey-dLine
mit integrierter
LED-Beleuchtung

Für jede Türserie
Auswahl an Griffen

Bitte beachten Sie
jedem Modell an
Die abgebildeten
nicht proportion
allen Materialien



HS50
Stoßgriff
109x500
Edelstahl
AT500, AT1510, AT1520,
AT1530, AT1540,
HT400, HT410



HS40
Stoßgriff
90x500
Edelstahl matt
AT500, AT1510, AT1520,
AT1530, AT1540,
HT400, HT410



HS42
Stoßgriff
90x500
Edelstahl
AT500, AT1510, AT1520,
AT1530, AT1540,
HT400, HT410



HS32
Stoßgriff
118x477
Edelstahl
(HS30 = Ring
Edelstahl matt)
AT500, AT1510, AT1520,
AT1530, AT1540,
HT400, HT410



GKN201
Edelstahl
AT500



PD12
Alu gebürstet
AT1510, AT1520,
AT1530, AT1540



GD10
Edelstahl
AT500, AT1510, AT1520, AT1530,
AT1540, HT400, HT410



GD15
Edelstahl, schwarz
AT500, AT1510, AT1520, AT1530,
AT1540, HT400, HT410



SPEZIALGLÄSER

DESIGNGLÄSER

gen Tür-
aktive
e sind
chnischer
s nicht jedes
eingesetzt
druck- und
egebenheit-
strukturab-
en Darstel-
-Produkten
w partner
iginal-



Masterpoint




Chinchilla



Linea




Mastercarré




UADI



Ornament 504




Satinato weiß




Satinato grün




Satinato blau



Reflo



Altdeutsch K



Kathedral groß-
gehämmert



Drahtglas




Dark Grey*

Für die Gestaltung von Designgläsern werden verschiedene Techniken wie Rillenschliff, Sandstrahlung, Glaszierleiste oder Farbflächen angewandt.



MDXE



D41E

Seite 66



D45E



D03E

Seite 66



Als gewünschten Zierelements haben Sie die Möglichkeit, dass sich dieses Erscheinungsbild auch im
Querschnitt wiederfindet. Die Linienführung setzt sich stimmig zum eigentlichen Modell fort und er-
unterschiedlichen Varianten.



mit sand-
streifen



helle Fläche
streifen und
nd



helle Fläche
streifen



INNENFARBEN

Das ist nicht jede Farbe an jedem Rahmen oder Türblatt. Es ist fertigungstechnischer Farb- und Strukturvarianten den Darstellungsmustern aufzutreten.

hires partner berät Sie an die Original-Farbmuster.

HM, außer M916 (Fassadenqualität), Farbtoleranzen möglich.

HM (hochwitterungsbeständig) / **HFM** (hochwitterungsbeständige Feinstruktur) / **HFW** (hochwitterungsbeständige Feinstruktur) / **HDS** (hochwitterungsbeständig)

STANDARDFARBEN*

M916	HM113	HM735	HM906	HM704
HM907	HM712	HM739	HM803	HM304
HM817	HM605	HM716	HM722	HM819
HM721				

hires-COLOURS***

HF916	HF113	HF111	HF112	HF114
HF735	HF101	HF704	HF102	HF739
HF712	HF103	HF104	HF105	HF716
HF819	HF817	HF121	HF122	

HDS02	HDS03
HDS05	HDS06
HDS08	

Hires

SONDERFARBEN

Eine Vielzahl an Gestaltungsmöglichkeiten bietet das Internorm Farbprogramm (Fassadenqualität).

SONDERDEKORE FÜR AUSSEN

SD-FARBEN

SD03 Art: Beton	SD05 Art: Corten	SD06 Art: Steel	SD07 Art: Stone	SD08 Art: Basalt	SD09 Art: Carrara	SD10 Altholzkoptik Echtholz
--------------------	---------------------	--------------------	--------------------	---------------------	----------------------	--------------------------------

INNENFARBEN

HOLZ-STANDARDFARBEN

FICHTE lasierend

FI500	FI501	FI502
FI503	FI505	FI506
FI507	FI508	FI509
FI510		

FICHTE deckend

FI916	ES800
-------	-------


EICHE

EI701	EI700	EI706 geölt
-------	-------	-------------

LÄRCHE lasierend

LA600	LA604 geölt
-------	-------------

Der LED-Schalengriff von Internorm wird optional flächenbündig in die Hauseingangstür eingebaut.



EINFACH, ABER

Spiegeltüren sind ein optischer Hingepunkt, der immer mehr zum Designobjekt wird. Einfach oder gut verklebt ist auch

KONZENTRIERT

Der Eingangsbereich heißt Besucher wie ein Willkommen.

Die LED-Beleuchtung verleiht dem Hauseingang zusätzlich eine warme Atmosphäre. Mit einer LED-Beleuchtung im Schwellenbereich lassen sich direkt an der Schwelle die Schritte setzen.

Das Design von Internorm kann in unser Haustüren-Sortiment integriert werden, mit einem Dämmungsschalter ausgestattet. Einbruch- und Einbruchschutz automatisch ein

BELEUCHTETES TÜRBLATT

Die LED-Beleuchtung wird direkt im Schwellenbereich der Hauseingangstür eingebaut und bietet so einen gut ausgeleuchteten

SPIEGLEIN, SPIEGLEIN

Ein letzter Check im Spiegel bevor das Haus verlassen wird – noch schnell die Haare zurechtmachen, den Sitz der Kleidung überprüfen ...

Mit der Spiegeltür von Internorm brauchen Sie dafür nicht extra ins Bad oder in die Ankleide zu laufen. Denn der großflächige Spiegel ist direkt an der Innenseite der Hauseingangstür angebracht.

Passend zur Farbe Ihrer Aluminium-Haustür oder des Innenraumes kann der Spiegel in drei unterschiedlichen Farben gestaltet werden und wird nahezu flächenbündig, direkt im Türblatt, montiert.



Unsere Haustüren nach Ihren Wünschen
bestellen. Sie wählen Ihre Wunschfarbe, Ihre Wunschgröße, Ihre Wunschbeschaffenheit, Sie bestimmen
prozentuale Art der Haustür, nach Maß, Sie bestimmen genau die Art der Haustür und die Anzahl der Einbauelemente.
Mit unserem **1st window partner** können Sie sich selbst bei individueller Haustürherstellung beteiligen.



**GESTALTEN SIE IHRE
INDIVIDUELLE
HAUSTÜR**

Mit unserem **1st window partner** können Sie sich selbst bei individueller Haustürherstellung beteiligen.
Mit unserem **1st window partner** können Sie sich selbst bei individueller Haustürherstellung beteiligen.

[ZUM KUNDENSTÜTZEN](#)

GESTALTEN SIE IHRE INDIVIDUELLE HAUSTÜR

INDIVIDUELL. EINFACH. ONLINE.

Unser Produktsortiment umfasst sowohl Aluminium-Haustüren als auch Holz-Aluminium-Haustüren. Selbstverständlich produzieren wir diese genau nach Maß. Bei Internorm genießen Sie auch bei Haustüren eine Vielzahl an Gestaltungsmöglichkeiten.

Nutzen Sie unseren Online-Türendesigner auf unserer Website, um Ihre ganz persönliche Tür zu erstellen, oder lassen Sie sich von unseren **Internorm 1st window partnern** beraten.



GESTALTEN SIE
IHRE HAUSTÜR



SICH UND MO

MIT SICHE

Um sich in seinen eigenen
wohl zu fühlen, ist ein
chern sowie maximal
voraussetzung. Einen g
Geborgenheit leisten d
und bewährten Sicher
sätzlicher Sicherheits
Familie wirkungsvol

IST DER SCHLÜSSEL

suchen mehr, dank Fingerscanner oder Keypad.
 ume werden bei Internorm am Türblatt aufgesetzt
 Türblatt oder im Griff integriert.



flächenbündig

anner der neuen Generation „ekey
 he Schlüssel konkurrenzlos ab. Die
 reparat und sicher im Türblatt unter-
 arten oder Codes werden nicht mehr
 er gestohlen.

„Finger-Touch“ öffnen Sie die Tür. Sie
 ungen selbst – ohne Techniker oder
 r die ekey-bionyx App.

ar ist der Schlüssel und somit immer „zur
 Software lernt bei jeder Benutzung mit
 stum von Kinderfingern oder Benutzer-

r Fingerabdruck ist sicherer als ein
 det oder verloren werden kann. Manipu-
 on außen sind unmöglich. Eine unbe-
 t ausgeschlossen.

ustür „smart“. Das System kann über
 ernetz eingebunden werden und ermög-
 utes wie z.B. Fernöffnung oder Push-



KEYPAD

Optional zur Öffnung mit dem Finger, kann auf die traditionelle
 Variante der Code-Tastatur zurückgegriffen werden. Das „ekey
 home integra keypad“ wird direkt in den Türflügel eingebaut,
 lediglich das ultrafine Dekorelement ist sichtbar.

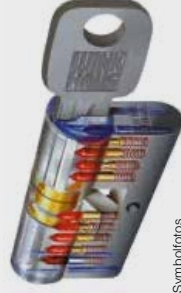
Das System ist kompatibel mit sämtlichen E-Öffnern und
 Motorschlössern. Ein Kabel transportiert das verschlüsselte
 Öffnungssignal zu einem elektronischen Relais. Der Öffnungs-
 impuls wird an das Motorschloss geschickt. Von außen ist das
 System somit nicht manipulierbar.

Die Öffnung erfolgt durch Eintippen eines frei wählbaren vier-
 bis zehnstelligen Codes. Über die berührungsempfindliche
 Touchscreen-Oberfläche kann sogar ein Muster eingelernt
 werden, wie man es von diversen Handys kennt.

Bis zu 99 Codes können einprogrammiert werden. So kann je-
 der Benutzer einen eigenen Zugangscode erhalten. Damit kann
 z.B. der Code des Reinigungspersonals jederzeit gelöscht und
 durch einen neuen ersetzt werden.

SICHER MIT WINKHAUS-ZYLINDER

Sie erhalten eine Vielzahl an Zusatzkomponenten, wie etwa Hochsicherheitszylinder, Türsperre u.v.m.
 Weitere Informationen dazu erhalten Sie bei Ihrem **Internorm 1st window partner**.



Symbolfotos

Der **Standardzylinder** verfügt über einen Abtast-
 und Aufbohrschutz und zwei Stahlstifte. Er ist
 beidseitig sperbar, d.h. auch wenn an einer Tür-
 seite der Schlüssel steckt, kann von der anderen
 Seite auf- bzw. zugesperrt werden.



Der **Hochsicherheitszylinder** mit dreidimensionaler, paten-
 tierter Abtast- und Aufbohrschutz sowie Zieh- und Ab-
 reiß-Sicherung. Die große, spezielle Schlüsselform ermöglicht
 leichtes Sperren und verhindert Verbiegen und Abbrechen
 des Schlüssels. Er ist beidseitig sperbar. Der symmetrische
 Wendschlüssel kann sehr leicht in den Zylinder eingeführt
 werden.

EIN PLUS AN SICHERHEIT



Die Türsperre TSH dient als Öffnungsbegrenzung.



Beim elektrischen Türöffner/ETOE



Zu jedem Hoch-
 persönliche S-
 wichtiger Legit
 bestellung von

ALLES IM



Der Türspio

SICHER

an wir großen Wert auf den Sicherheitsverriegelungen. en Türen sind dank der ungssysteme vom re- KfV bis RC2 geprüft und hervorragenden Einbruch-



SERIENMÄSSIGE SICHERHEIT

MV



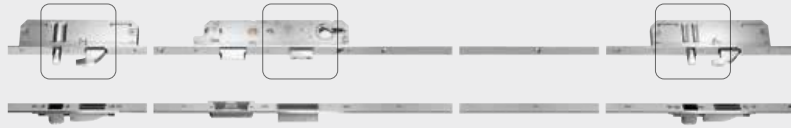
Mechanisch: MV
Standardmäßig sind Internorm-Hauseingangstüren bereits mit einer mechanischen Mehrfachverriegelung ausgestattet.

Serienmäßige Sicherheit

- Mehrfachverriegelung = 5fach-Schutz durch einen Hauptriegel, 2 Stahlbolzen und 2 Schwenkriegel.
- 3 massive Türbänder sorgen für hohe Stabilität.
- Erhöhter Einbruchschutz bereits mit dem Standardzylinder (Bohr- und Abtastschutz).

Serienmäßiger Komfort

- Softlockfalle sorgt für leichtgängige Betätigung sowie einen sanften Anschlag und ist außerdem wartungsfrei (kein Ölen).
- Dreidimensional verstellbare Türbänder ermöglichen ein noch gezielteres und exakteres Einstellen der Hauseingangstür – bei eingehängtem Türflügel.
- Beidseitig sperrbare Zylinder – auch bei einseitig steckendem Schlüssel immer sperrbar.



DAS PLUS AN SICHERHEIT & KOMFORT

Automatisch: MVAM

- Erweiterte Sicherheit durch automatische Mehrfachverriegelung mit Hauptriegel, 2 Auslösebolzen und 2 Schwenkriegel.
- Tür verriegelt mechanisch automatisch – Auslösebolzen und Schwenkriegel fahren federkraftbetätigt aus.
- Kein Zusperrern mittels Schlüssel erforderlich.

Halbmotorisch: EE

- Komfort und Sicherheit durch halbmotorische Mehrfachverriegelung mit Hauptriegel, 2 Auslösebolzen und 2 Schwenkriegel.
- Tür verriegelt mechanisch automatisch – Auslösebolzen und Schwenkriegel fahren federkraftbetätigt aus.
- Kein Zusperrern bzw. Aufsperrern (Entriegelung über E-Antrieb) mittels Schlüssel erforderlich, von innen entriegelt die Tür durch Betätigen des Drückers, schaltbare Kindersicherung blockiert den Drücker, kombinierbar mit allen Zutrittskontrollen.

Vollmotorisch: EVE, EVC

- Komfort der Extraklasse durch vollmotorische Mehrfachverriegelung mit Hauptriegel, 2 Stahlbolzen und 2 Schwenkriegel.
- Tür verriegelt automatisch – Stahlbolzen, Schwenkriegel und Hauptriegel fahren automatisch aus.
- Kraftvoller Anzug des Türflügels durch den Motor.
- Kein Zusperrern bzw. Aufsperrern mittels Schlüssel erforderlich (Ver- und Entriegelung über E-Antrieb). Von innen entriegelt die Tür entweder durch Betätigen des Drückers (EVC) bzw. eines elektrischen Tasters (EVE). Von außen entriegelt die Tür über Zutrittskontrollen (z.B. Fingerscan, etc.).

Hinweis zu EVC: Auch Kinder können die verspernte Tür jederzeit über den Innendrücker öffnen.



... MONTAGE UND WARTUNG

– NUR SO GUT WIE IHRE MONTAGE

Die Türen ist Voraussetzung für die einwandfreie Dichtung und Dichtigkeit. Auch Wärmeschutz und Dichtigkeit der Sanierung eine große Rolle.

garantiert Innen: gegen Regen und Wind von außen nach innen. Eine ausgeglichene Taupunktverteilung. Keine Taupunktverteilung in der Fuge zwischen Tür und Rahmen. Die dauerhafte Funktion und Gebrauchstauglichkeit.

Montage Acht geben?

Hinweis!

Lassen Sie Ihre Türen nur von geschultem Personal wie etwa Ihrem **Internorm 1st window partner** einbauen. Er garantiert Ihnen den Einbau nach dem Stand der Technik und somit die Einhaltung der

Hinweis!

Über einen **QR-Code**, der in der **inneren Ihrer Aluminiumtüre** ist, erhalten Sie **Informations** sowie einen **Link zum Produkt**, hilfreiche **Tipps** sowie eine **Wartung vom Profis**. Eine **Wartung vom Profis** erhalten Sie außerdem über den **Windowservice unter www.internorm.de** oder bei Ihrem **Internorm**.

Eigengewicht:

Die Lastabtragung erfolgt über **Tragklötze**, die Befestigung erfolgt über **Rahmendübel** oder **Maueranker** (Nägels entsprechen nicht dem Stand der Technik). Die Befestigungsabstände sind abhängig vom **Rahmenmaterial**.

Bewegungen der Rahmenkonstruktion/des Bauwerks:

Verformungen durch **Windbeanspruchung** und **Gebrauchslasten** (da Gegenlehnen) und **temperaturbedingte Längenänderungen** sind

Wärmedämmung, Schalldämmung:

Die mittlere Ebene der **Bauanschlussfuge** auszufüllen. Diese Ebene übernimmt den **Wärmeschutz** nicht aber die **Funktion der Wind- oder Fugenabdichtung**.

Außenlufttemperatur, Regen, Wind etc.:

Die **Verbindung zum Mauerwerk** muss **winddicht** und **schlagregendicht** sein. **Sollte** **Wasser** **einströmen**, so muss diese nach außen über **Abflüsse** abgeleitet werden.

EINGANGSTÜREN

Als Abschluss von nicht bewohnten, unbeheizten Räumen (z.B. Garage, Kellerlagerräume etc.), Akkumulatorraum, Einbrecher meist über Nebeneingänge in das Haus gelangen. Umso wichtiger ist es daher, eine Einbrecherresistenz zu berücksichtigen – Internorm bietet auf Wunsch verschiedene Sicherheitssysteme an. Internorm bietet in den Werkstoffen Holz-Aluminium, Aluminium und Kunststoff und bieten ein breites Spektrum an Einbrecherresistenzen.



ALUMINIUM



HF 410



AT 500 Panelmodell

Farbe: HM704
Griff: HS10
Bestellnr: X0008

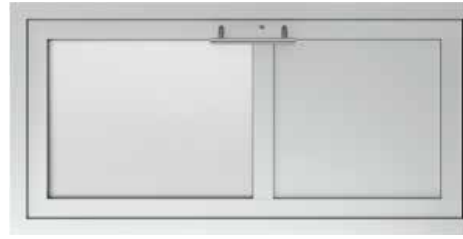


KUNSTSTOFF



AT 500 Glaspaneelmodell

Farbe: HM716
Griff: HS10
Glas: Satinato weiß
Bestellnr: X0010




KF 410



E

FENSTER

WIR SIND
FAMILIENUNTERNEHMEN



Seit 91
Jahren
von einer Einzelhandelsfamilie

größten internationalen
Produktionswerke in
wickelt.

Mehr als 27 Millionen
– zu 100 % Made in Germany
Produktionswerke in 17
nach bisher verlassenen
Kunststoff-Fenstern über
Alu-Fenstern bis zu den
High-Design-Innovationen
unternehmen europaweit
liche technische Weiterentwicklung
Innovationen machen
Branche.

Unsere 1.974 Mitarbeiter
listen, die mit viel Leidenschaft
Liebe zum Detail agieren
1.300 Vertriebspartner
wir Ihnen perfekte Prozess
leistungskompetenz.





BIETEN IHNEN

E FENSTERMARKE EUROPAS BIETEN WIR

WÄRMEDÄMMENDE FENSTER UND TÜREN SOWIE

UNSERE SERVICE

ein Unikat. und für mehr Komfort und Sicherheit, für höchste Zertifikate und Auszeichnungen. Wir erzeugen für Sie nach Ihren individuellen Wünschen Fenster aus Kunststoff-Alu oder Holz-Alu. Ihre Gestaltungsmöglichkeiten sind endlos: Dafür sorgt die breite Auswahl an Farben, Gläsern, Beschlägen und Beschlägen. Internorm-Fenster sind optimal kombinierbar: Außen gleiches Design, innen freie Wahl. Internorm-Fenster sind aus Holz-Aluminium mit flächenbündigem, kantigem oder profiliertem Türflügel-Design. Mit einer großen Auswahl an Farben und Beschlägen bieten wir Ihnen nahezu unbegrenzte Gestaltungsmöglichkeiten.

Internorm: Wir sind erst zufrieden, wenn Sie es sind! Internorm bietet Ihnen ein umfassendes Internormer Care Programm entwickelt. Damit garantieren wir mit über 1.300 Vertriebspartnern in 21 Ländern zuverlässige Serviceleistungen. Internorm garantiert einen fachgerechten Einbau und überprüfen mit Ihnen gemeinsam alle montierten Produkte auf volle Zufriedenheit. Internorm gibt Ihnen wertvolle Tipps zu Wartung und Pflege.

TRAUN/OBERÖSTERREICH

Türenproduktion, Kunststoff-Fenster-, Isolierglas- und Aluminium-Produktion, Zentrale Internorm/IFN



SARLEINSBACH/OBERÖSTERREICH

Kunststoff-Fenster- und Isolierglas-Produktion, Extrusion



UNSERE WERKE

100 % MADE IN AUSTRIA

In unseren drei Produktionswerken Sarleinsbach, Lamnach stellen unsere Mitarbeiterinnen und Mitarbeiter Fenster und Türen her. Die „Gesamtkonzeption“ Fensterfertiger Sarleinsbach, Lamnach stellen unsere Mitarbeiterinnen und Mitarbeiter eigene Extrusion, Glasproduktion und Fertigungstechnologien bis zur Serienreife her. Unsere Mitarbeiter sind detailorientiert und sehr engagiert. Ihre viel Leidenschaft und Erfindergeist. Die Forschungsabteilung entwickelt neue Technologien, um Ihnen noch mehr zu bieten zu können.

MIT GARANTIE HABEN SIE LANGE FREUDE AN IHREN INTERNORM-PRODUKTEN.

Als die führende und größte international tätige Fenstermarke Europas blickt Internorm auf 91 Jahre Erfahrung in richtungsweisenden Fenster- und Türösungen von außergewöhnlicher Zuverlässigkeit und Langlebigkeit zurück. Das können wir Ihnen garantieren.

10
JAHRE

- Auf Wettertheit gegen unnatürliche Farbveränderung und gegen Rissbildung von Oberflächen weißer Fenster- und Türprofile aus Kunststoff, ausgenommen Gehrungsrisse.
- Auf Wettertheit gegen unnatürliche Farbveränderung und gegen Rissbildung von Oberflächen raumseitig folienbeschichteter Fenster- und Türprofile aus Kunststoff, ausgenommen Gehrungsrisse.
- Auf Wettertheit gegen unnatürliche Farbveränderung und gegen Rissbildung von Oberflächen eloxierter oder pulverbeschichteter Fenster- und Türprofile aus Aluminium.
- Gegen Anlaufen zwischen den Scheiben bei Isoliergläsern.
- Auf die Funktion des Werkstoffverbundes Holz, Thermo Schaum und Aluprofile bei allen Internorm Holz-Alu-Fenstersystemen unter Einhaltung der Internorm-Montage- und Wartungsrichtlinien.
- Auf die Funktion der Verklebung und Abdichtung von Isolierglasscheiben mit den Fensterprofilen bei allen Internorm Holz-Alu-Fenstersystemen unter Einhaltung der Internorm-Montage- und Wartungsrichtlinien.
- Auf die Verklebung der Klebesprossen.

5
JAHRE

- Bei PVD-beschichteten Haustür-Griffen gegen Korrosion, wenn keine mechanischen Beschädigungen vorhanden sind.
- Auf Wettertheit gegen unnatürliche Farbveränderung und gegen Rissbildung bei der Oberfläche von Türfüllungen. Für Veränderungen des Erscheinungsbildes der Oberfläche infolge Verschmutzung besteht keine Garantie.

3
JAHRE

- Auf Wettertheit gegen unnatürliche Farbveränderung und gegen Rissbildung von Oberflächen bei Rollladenprofilen aus Kunststoff.
- Auf Wettertheit gegen unnatürliche Farbveränderung und gegen Rissbildung von Oberflächen eloxierter oder pulverbeschichteter Rollladen- und Jalousienprofile aus Aluminium.
- Auf die Funktion des Fenster- bzw. Türbeschläges unter Einhaltung der Internorm-Montage- und Wartungsrichtlinien.

30
JAHRE

Außerdem gewährt Internorm die Sicherstellung, dass Internorm-Produkte durch unsere Fachleute wiederholt so instand gesetzt werden können (Originalteile nicht verpflichtend), dass deren volle Funktionsfähigkeit während eines Zeitraumes von 30 Jahren gegeben ist bzw. erhalten bleibt. Dies jedoch unter der Voraussetzung, dass die Rahmenkonstruktion (= Rahmen und Flügel) keine Schäden aufweist. Die 30-jährige Frist beginnt mit dem Produktionsdatum. Ausgenommen sind elektronische Bauteile. Diese zur Erhaltung der Funktionsfähigkeit notwendigen Leistungen bzw. benötigten Materialien, Arbeitszeiten etc. werden nach den jeweils aktuellen Kostensätzen in Rechnung gestellt.

98 % KUNDENZUFRIEDENHEIT BESTÄTIGEN KOMPETENTE BERATUNG UND BETREUUNG.

Die Beratung beim Kauf neuer Fenster und Türen ist Vertrauenssache. Schließlich handelt es sich um eine Investition, die Sie lange begleiten soll. Deshalb setzt Internorm auf perfekte Qualifizierung der Internorm-Partner. Sie bieten Ihnen eine Rundum-Betreuung, die von einer professionellen Beratung über saubere Montage bis zum perfekten After-Sales-Service reicht. Denn Internorm möchte Sie nicht nur zufrieden stellen, sondern begeistern.

1st window partner als Leistungsmarke

Zertifizierte Internorm-Partnerbetriebe müssen zehn definierte Customer Care Standards erfüllen. Diese werden durch Zufriedenheitsmessungen bei unseren Kunden durch eine externe Prüfstelle laufend überprüft und weiter verbessert.

1st window partner Gold Level und Plus Level zeichnen sich durch die besonders enge Zusammenarbeit mit Internorm in Hinblick auf das Markenversprechen aus.

DIE 10 CUSTOMER CARE STANDARDS

- 1** Wir sorgen dafür, dass Sie uns bequem erreichen können und dass wir einen für Sie günstigen Gesprächstermin vereinbaren.
- 2** Sie erhalten in unserem Schauraum einen guten Überblick über die Produkte in angenehmer Atmosphäre.
- 3** Wir nehmen Sie als Kunden ernst, sind immer freundlich und zuvorkommend und gehen auf Ihre individuellen Bedürfnisse ein.
- 4** Die kompetente Beratung über sämtliche Produkte und Dienstleistungen erleichtert Ihnen die Entscheidung. Darüber hinaus bieten wir Ihnen nützliches Zubehör an.
- 5** Das Angebot wird termingerecht übermittelt und entspricht exakt den Vereinbarungen im Beratungsgespräch.
- 6** Das Angebot wird übersichtlich gestaltet und gemeinsam mit Ihnen durchgearbeitet, um allfällige Fragen zu beantworten.
- 7** Die bestellten Produkte werden zum vereinbarten Zeitpunkt vollständig und in einwandfreiem Zustand geliefert und fachgerecht eingebaut.
- 8** Alle Arbeiten werden auf schonende Weise, sauber und ordentlich durch ein zuverlässiges und kompetentes Montageteam durchgeführt.
- 9** Wir kontaktieren Sie innerhalb eines angemessenen Zeitraums nach der Montage,

die Sicherheit, die beste Leistung für Ihr Geld zu bekommen. Modernste Produktionsanlagen und strengste Qualitäts-
Qualität, die europaweit richtungsweisende Maßstäbe setzt. Das beweisen die Gütesiegel unabhängiger Prüfinstitute



Austria-Güteszeichen



TÜV



Institut für Fenstertechnik
Rosenheim



RAL-Güteschilden




Technische Universität
Graz



Österreichische
Gesellschaft für
Umweltsimulation



Zertifikat für Produkte aus
nachhaltiger Waldbewirtschaftung



KlimaHaus-Zertifikat



Klimabündnis-
Gemeinde Traun



VinylPlus Zertifikat



EnergieGenie 2016
(#F 410)



EnergieGenie 2020
(#F 520)



Internorm[®]

VERTRIEBS- NIEDERLASSUNGEN

Internorm-Fenster GmbH

Zentrale Deutschland
D-93059 Regensburg · Nußbergerstr. 6b
Tel.: +49 (941) 464 04-0
E-Mail: regensburg@internorm.com

www.internorm-fenster.de

Internorm-Fenster-Telefon zum
Gratis-Tarif (gültig für A und D):
00800/11 111 111

www.internorm.com

